

**PRO'S™  
CHOICE**

**ハードフロア専用 超強力洗剤**

# HDプロクリーン

床の黒ずみ汚れ、  
スッキリ落とす。




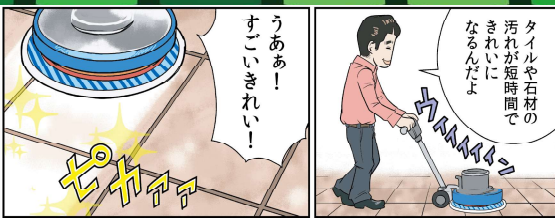


S.M.S.Japan

# PRO'S™ CHOICE HDプロクリーン



ハードフロア用 強力洗浄剤

## ポリッシャー工法で、究極の汚れ落ち！



01  
OPTIONS

### 油・泥の汚れに効果大

効果がブレない最新型化学培養酵素配合。

02  
OPTIONS

### あらゆる床に対応

コンクリート・セラミック・樹脂・石に。

03  
OPTIONS

### 1本で、頑固な汚れまで

高濃度〜原液使用で、シミや黒ずみも対応。

04  
OPTIONS

### 細かな凹凸・ポラスまで届く

表面張力を極限まで低減。奥の奥まで入り込む。

05  
OPTIONS

### 低発泡、低香料

作業がスピーディ。現場を選ばない。

**使用方法** / 汚れの度合いにより 100〜10倍(水1Lに対し10〜100ml)に希釈します。  
※必ず目立たない箇所テストしてからお使いください。

- ① 汚れた床の表面に、希釈した本液をスプレーヤーやモップ等で均一に塗布してください。
- ② ブラシ、フローアマシン、ポリッシャーなどで表面を擦り、本液を汚れと馴染ませます。
- ③ ウェットバキューム、モップ、スポンジなどで汚れと本液を回収します。その後、水拭きと乾拭きで仕上げるのがベストです。
- ④ クリーニング後、乾燥させてから STG、ストーンガーディアンなどのプロテクター剤で保護すると、除去が難しいシミや黒ずみの浸透を防ぐことができます。

▼しつこい黒ずみ汚れには ※鏡面仕上げの大理石は、変質するので不適です。

- ① 原液を汚れに垂らし、乾燥しないよう養生し、5分間放置してください。
- ② マジックパッドでブラシがけをしてください。
- ③ ウェットバキューム、モップ、スポンジなどで汚れと本液を回収してください。

併せて使えば、仕上がり上々。作業スピーディ。S.M.S.Japan 特選ツール。



**マジックパッド カットタイプ**  
繊維が汚れを掻き出し、吸着。  
ハード床専用パッド。



**ストーンガーディアン**  
浸透性のある床材用  
プロテクター。



株式会社 S.M.S.Japan  
横浜市港北区新羽町 695-3  
TEL:045-717-5225  
FAX:045-717-5227  
https://www.smsjapan.jp